



シンクスタディ

説明資料

① 講師 & 塾紹介

◆ 講師紹介

☆ 福田 知弘 (ふくだ ともひろ)

工作教室・幼児学習・小学生授業をメインに指導致します。

☆ 佐藤 雄基 (さとう ゆうき)

中学生授業をメインに指導致します。

◆ 塾紹介

株式会社シンクサポートが経営する、少人数制の塾・工作教室になります。

勉強が苦手、好きではないお子様の底上げをするのが、当塾での目標になっております。また、スポーツをしている子や他の習い事（ピアノ等）に力を入れたいお子様のサポートもしていきます。

コンセプトとしまして、『考える力を身に付ける』ことを第一に指導していきます。

中学生の授業では、中堅都立校を第一志望に考えているお子様向けの授業を行っていきます。

② 工作教室の目的

工作教室では、幼児から小学校中学年までのお子様を対象に「ものを作ることの楽しさ」を体験してもらい、そして「自分でも作ってみたい」という好奇心や想像力を育てることを目的としています。

ハサミやトンカチといった工具の安全な使い方や用語を覚え、「こんな仕組みになっているんだ！」という工作の工夫から学んだことを自分で作り、遊ぶ(使う)までを体験しものづくりを好きになってもらう授業を行います。

「絵画に集中して勉強したい」「木材を使う工作をとことんやりたい」というより、様々な工作に触れることを目的としていますので、特に10歳までのお子様の感性を育てたい、という方への教室となっています。

③通常授業の流れ

●一般的な流れ（目安）

- ①今日の工作の説明 5分
- ②工作 30分(3,4年生は45分)
- ③作成した作品で遊ぶ 10分

※1授業で1作品を作ったり、作品の内容によっては2週に渡っての工作、または1授業で複数作品を作成することもあります。

作成した作品は基本当日お持ち帰りいただきますが、作品によっては翌週以降の持ち帰りになる場合がございます。

幼児工作では、授業内で幼児教育を行う場合もございます。

(読み書きや時計の読み方といった、工作内容に関わる内容について)

④ 工作概要の説明

■ 幼児(5,6歳)

ハサミやテープ、のりといった基本的な工具を使った工作を行います。

作成した工作で遊べるものを中心に、工作の基本を学びます。

■ 小学1,2年生

絵具やカッターなどの工具を使えるようになり、より複雑な工作を行います。

自分で作品の完成を想像し、授業の中で子供の個性を伸ばしていきます。

■ 小学3,4年生

のこぎりやトンカチなどの正しい使い方を学び、工作の範囲を広めます。

より複雑な工作に挑み、完成する達成感を感じられる作品作りを目指します。

※幼児～小学生まで同テーマの作品を作ることもございますが、難易度をそれぞれ設定し年齢に合わせた工作を行います。

授業で作成する工作の例は別紙の「作品例」をご参照ください。

授業で作成した工作について、授業の終わりに作り方のプリントを渡しご家庭でも再度子供が工作できるように致します。

別紙の「作り方プリント」をご参照ください。

付録：作り方プリント

ペットボトルカー

よういするもの

- ・ペットボトル
- ・わごむ3つ
- ・カッターナイフ
- ・きり
- ・ペットボトルのキャップ×5
- ・はさみ
- ・たけひご×2
- ・つまようじ
- ・りょうめんテープ
- ・ビニールテープ



① ペットボトルをカッターでひだりのずのようにきります。
きったばしょに、ビニールテープをはりましょう。



② ダンボールをまるくきります。
ちょっけい(たてのながさ)7~8cmで4つづくります。
まるのちゅうしんにきりであなをあけます。



③ ②のうらに、きりであなをあけたペットボトルのキャップをりょうめんテープではります。



④ ペットボトルのよこに、タイヤをとおすあなをさゆうにきりで2つずつあけます。



③のタイヤのあなにたけひごをおしタイヤをつけます。

⑤ うしろのタイヤのたけひごに、ひだりのずのようにわごむをむすびます。
※わごむは3つつけておきます。



⑥ ペットボトルのキャップのまんなかにあなをあけ、⑤のわごむのむすんでいないほうをあなにおします。
あなからとおしたわごむにつまようじをまきつけ、ぬけないようにします。




⑦ くるまをうしろにひいててをはなすと、くるまがはしりだします！



シンリュウスタジオ

付録：作品例

■ 幼児



・壁のぼりおさるさん
左右のひもを引っ張るとおさるさんが壁を上ります。



・お魚釣りゲーム
じしゃくの力でお魚を釣り上げよう。




・ミニチュアクリームソーダ
本物そっくりなクリームソーダを作ってみよう！

■ 小学1,2年生

・万華鏡
中をのぞくとビーズがいろんな模様が変わります。



・飛び出す動物たち！
ハンドルをくるくる回すと動物たちが飛び出します！



・スノードーム
クリスマスの時期にぴったりの光るスノードーム！

・ばくそうレーシングカー
ゴムの力でレーシングカーが走ります。



■ 小学3,4年生




・テーブルフットボール
サッカー選手を動かしてゴールを決めよう！

・ゆらゆら海賊船
揺れる船の上にバランスよく海賊を乗せていこう！



・和紙のシェードランプ
お部屋の間接照明として！



・サンドピクチャー
上下逆さまにすると砂が流れ落ちます。



・くるくる水族館
取っ手を回すとお魚さんが泳いでいきます。